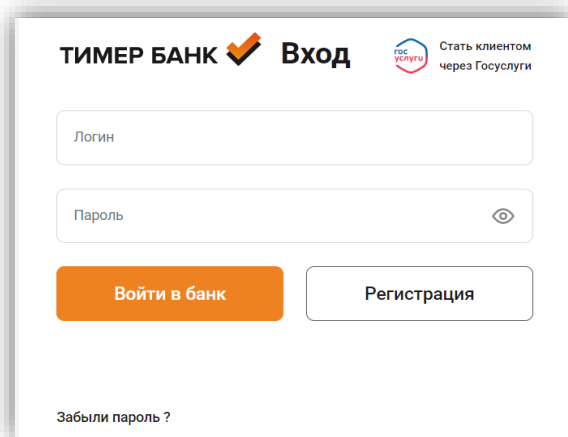


# ТИМЕР БАНК

Уважаемые клиенты!

Если приложение «Тимер Банк» недоступно для скачивания в магазине AppStore или работа уже установленных приложений на платформе iOS ограничена, можно воспользоваться [интернет-банком](#) (если у Вас не работает ссылка, просто зайдите на страницу <https://online.timerbank.ru> через любой браузер). Войти в интернет-банк можно и с компьютера, и со смартфона (интернет-банк «Тимер Банк» адаптирован для использования через мобильные браузеры).



The screenshot shows the login page of the Timer Bank. At the top left is the logo 'ТИМЕР БАНК' with a checkmark icon. To its right is the word 'Вход' (Login) and a logo for 'гос услуги' (GosUslugi) with the text 'Стать клиентом через Госуслуги'. Below this are two input fields: 'Логин' (Login) and 'Пароль' (Password) with an eye icon for visibility. There are two buttons: an orange 'Войти в банк' (Login to bank) and a white 'Регистрация' (Registration). At the bottom left, there is a link 'Забыли пароль?' (Forgot password?).

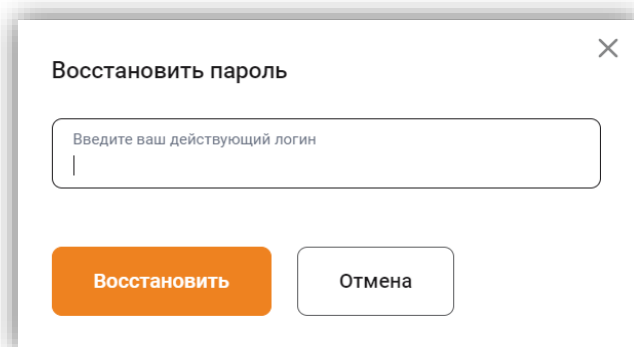
Для входа в интернет-банк на странице <https://online.timerbank.ru> в верхнее поле введите логин для интернет-банка, а в нижнее поле – пароль, зафиксированный Вами при первой регистрации в интернет-банке.

Если вы забыли логин или пароль, их можно восстановить.

Для восстановления логина необходимо обратиться в отделение АО «Тимер Банк» либо позвонить на телефон справочной службы: 88001006677 (звонок по России бесплатный).

Для восстановления пароля нажмите кнопку «Забыли пароль?» в форме авторизации.

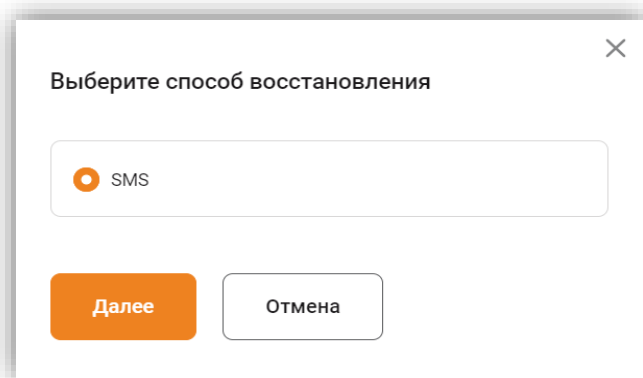
В появившемся окне введите свой логин и нажмите кнопку «Восстановить».



The screenshot shows a dialog box titled 'Восстановить пароль' (Restore password) with a close button (X) in the top right corner. Inside the dialog, there is a text input field with the placeholder text 'Введите ваш действующий логин' (Enter your active login). Below the input field are two buttons: an orange 'Восстановить' (Restore) and a white 'Отмена' (Cancel).

После чего система:

- уведомит Вас каким способом будет проходить восстановление пароля:

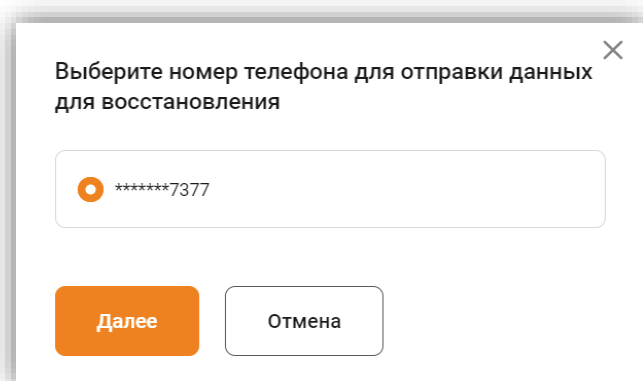


Выберите способ восстановления

SMS

Далее Отмена

- попросит подтвердить последние цифры мобильного телефона:

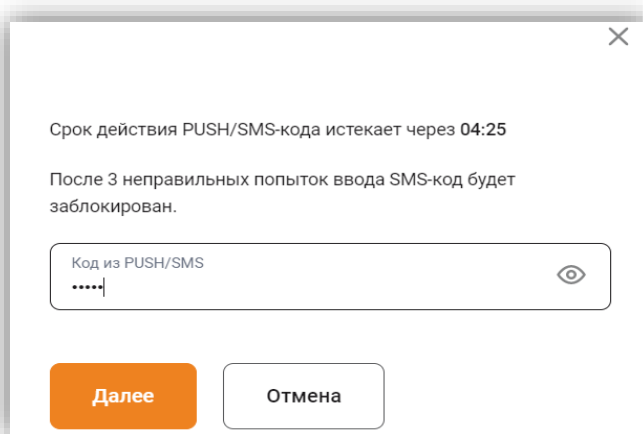


Выберите номер телефона для отправки данных для восстановления

\*\*\*\*\*7377

Далее Отмена

- на подтвержденный номер телефона направит одноразовый пароль в форме СМС. После получения СМС с одноразовым паролем его необходимо завести в свободное поле, нажать кнопку «далее»:



Срок действия PUSH/SMS-кода истекает через 04:25

После 3 неправильных попыток ввода SMS-код будет заблокирован.

Код из PUSH/SMS  
.....

Далее Отмена

дважды задать значение нового пароля и нажать кнопку «подтвердить»:

Восстановление пароля

Введите новый пароль

Введите новый пароль повторно


Подтвердить

Отмена

✓ Пароль успешно изменен

Закрыть

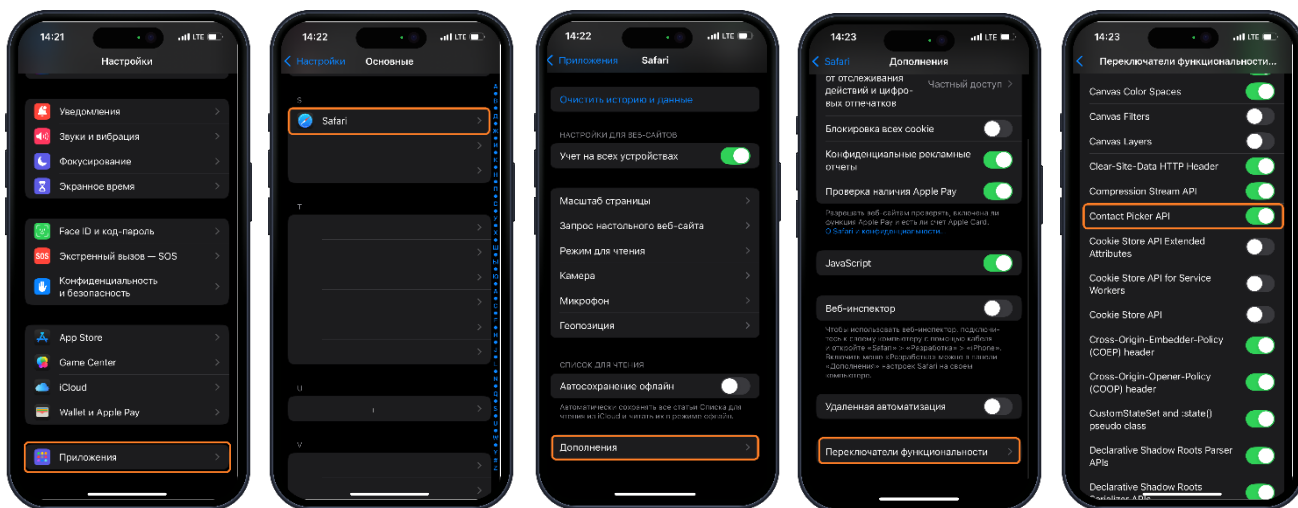
Получив уведомление об успешном изменении пароля, пройдя по ссылке «Вернуться к странице авторизации» и повторно пройдя авторизацию Вы получите доступ к интернет-банку.



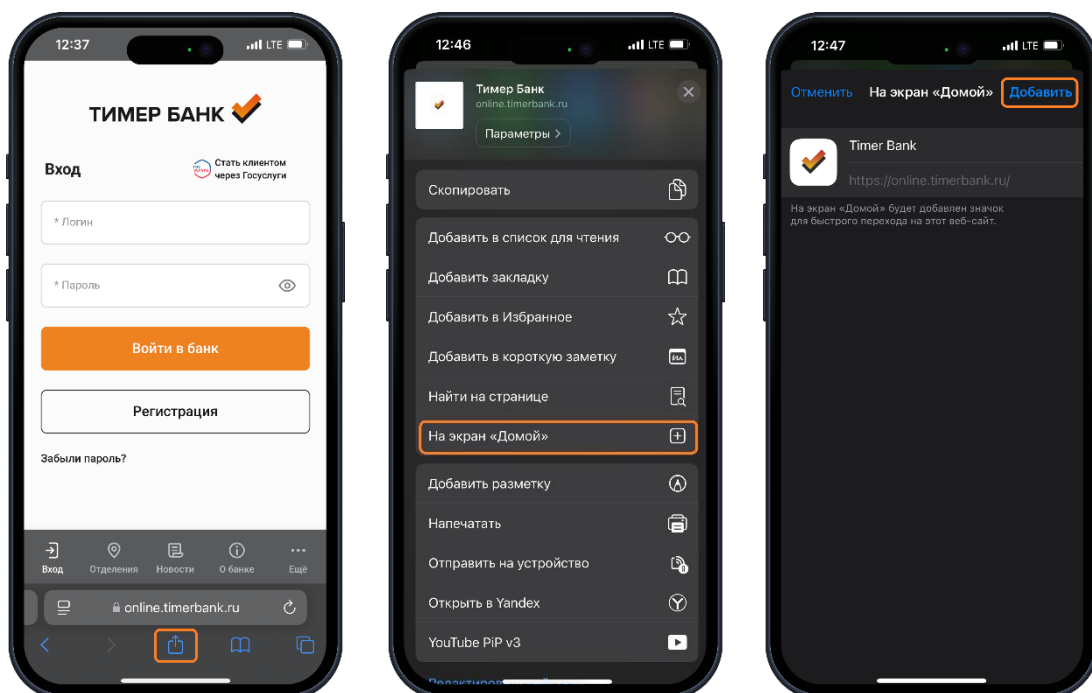
Для более удобного входа в интернет-банк на платформе iOS клиенты могут создать ярлык веб-версии на домашнем экране устройства. Для этого нужно открыть интернет-банк в браузере Safari (<https://online.timerbank.ru>), нажать на значок "Поделиться", выбрать "Добавить на экран Домой" и на домашнем экране Вашего телефона появится значок приложения "Timer Bank".

С 03.02.2025г. для работы с версией приложения, поддерживающей получение Push-уведомлений, адресную книгу и сканирование QR-кода необходимо:

1. Для работы с контактами (тел. книга) необходимо в настройках устройства выбрать браузер Safari: последний раздел «Дополнения», далее «Переключатели функциональности», включить «Contact Picker API»



2. Если приложение ранее было установлено, необходимо удалить ярлык приложения Банка и повторно установить его. Для этого нужно открыть интернет-банк в браузере Safari (<https://online.timerbank.ru>), нажать на значок "Поделиться", выбрать "Добавить на экран Домой" и на домашнем экране Вашего телефона появится значок приложения "Timer Bank".



***Внимание!***

***Не сообщайте никому пароли Вашего интернет-банка и данные банковских карт.***

***Не сохраняйте Ваш пароль на компьютере либо на других электронных носителях информации.***

АО «Тимер Банк» Лицензия №1581  
Телефон справочной службы: 88001006677  
(звонок по России бесплатный)